

Vorlage – Regelmäßige Informationen zu den in Artikel 8 Absätze 1, 2 und 2a der Verordnung (EU) 2019/2088 und Artikel 6 Absatz 1 der Verordnung (EU) 2020/852 genannten Finanzprodukten

Eine **nachhaltige Investition** ist eine Investition in eine Wirtschaftstätigkeit, die zur Erreichung eines Umweltziels oder sozialen Ziels beiträgt, voraus gesetzt, dass diese Investition keine Umweltziele oder sozialen Ziele erheblich beeinträchtigt und die Unternehmen, in die investiert wird, Verfahrensweisen einer guten Unternehmensführung anwenden.

Die **EU-Taxonomie** ist ein Klassifikationssystem, das in der Verordnung (EU) 2020/852 festgelegt ist und ein Verzeichnis von **ökologisch nachhaltigen Wirtschaftstätigkeiten** enthält. In dieser Verordnung ist kein Verzeichnis der sozial nachhaltigen Wirtschaftstätigkeiten festgelegt. Nachhaltige Investitionen mit einem Umweltziel könnten taxonomiekonform sein oder nicht.



Mit **Nachhaltigkeitsindikatoren** wird gemessen, inwieweit die mit dem Finanzprodukt beworbenen ökologischen oder sozialen Merkmale erreicht werden.

Name des Produkts: Robeco BP US Premium Equities

Unternehmenskennung (LEI-Code): 213800NHT998V29TM914

Ökologische und/oder soziale Merkmale

Wurden mit diesem Finanzprodukt nachhaltige Investitionen angestrebt?

●● <input type="checkbox"/> Yes	● <input type="checkbox"/> <input checked="" type="checkbox"/> No
<input type="checkbox"/> Es wurden damit nachhaltige Investitionen mit einem Umweltziel getätigt: ___%	<input checked="" type="checkbox"/> Es wurden damit ökologische/soziale Merkmale beworben und obwohl keine nachhaltigen Investitionen angestrebt wurden, enthielt es 59,4% an nachhaltigen Investitionen
<input type="checkbox"/> in Wirtschaftstätigkeiten, die nach der EU-Taxonomie als ökologisch nachhaltig einzustufen sind	<input type="checkbox"/> einem Umweltziel in Wirtschaftstätigkeiten, die nach der EU-Taxonomie als ökologisch nachhaltig einzustufen sind
<input type="checkbox"/> in Wirtschaftstätigkeiten, die nach der EU-Taxonomie nicht als ökologisch nachhaltig einzustufen sind	<input checked="" type="checkbox"/> mit einem Umweltziel in Wirtschaftstätigkeiten, die nach der EU-Taxonomie nicht als ökologisch nachhaltig einzustufen sind
<input type="checkbox"/> Es wurden damit nachhaltige Investitionen mit einem sozialen Ziel getätigt: ___%	<input checked="" type="checkbox"/> mit einem sozialen Ziel
	<input type="checkbox"/> Es wurden damit ökologische/soziale Merkmale beworben, aber keine nachhaltigen Investitionen getätigt

Inwieweit wurden die mit dem Finanzprodukt beworbenen ökologischen und/oder sozialen Merkmale erfüllt?

Der Fonds fördert die folgenden ökologischen und sozialen Merkmale:

1. Mit allen Aktienpositionen war ein Abstimmungsrecht verbunden und Robeco übte dieses Recht aus, indem es gemäß seiner Proxy Voting Policy abstimmt, sofern dem nichts entgegenstand (z.B. Share Blocking).
2. Das Portfolio des Teilfonds stand im Einklang mit der Ausschlusspolitik von Robeco, die auf Ausschlusskriterien im Hinblick auf Geschäftspraktiken basiert, die nach Ansicht von Robeco schädlich für die Gesellschaft und nicht kompatibel mit nachhaltigen Anlagestrategien sind. Für Robeco gelten Anlagen in Staatsanleihen von Ländern, in denen schwerwiegende Verstöße gegen die Menschenrechte erfolgen oder die Governance-Struktur kollabiert, als nicht nachhaltig. Außerdem hält Robeco für Robeco maßgebliche geltende Sanktionen der UN, der EU oder der USA und daraus resultierende (Anlage-)Beschränkungen ein. Das bedeutet, dass der Teilfonds keinerlei Exposure gegenüber ausgeschlossenen Wertpapieren aufweist (unter Berücksichtigung einer Schonfrist).
3. Der Teilfonds führte eine kritische Untersuchung der Anlagen in Unternehmen durch, die gegen Standards der ILO, die Leitprinzipien der Vereinten Nationen für Wirtschaft und Menschenrechte (UNGPs), den Global Compact der Vereinten Nationen (UNGC) oder die Leitlinien der OECD für multinationale Unternehmen verstoßen. Unternehmen im Portfolio, die während des Anlagezeitraums

gegen eine der internationalen Leitlinien verstoßen haben, wurden in das Enhanced Engagement-Programm aufgenommen. Wenn die Erfolgswahrscheinlichkeit einer aktiven Einflussnahme als sehr gering galt, wurde das Unternehmen direkt ausgeschlossen.

4. Anlagen mit erhöhtem Nachhaltigkeitsrisiko werden von Robeco als Unternehmen mit einem ESG-Risiko-Rating von 40 oder höher definiert. Für den Teilfonds galt ein maximales Engagement von 3 % in Anlagen mit erhöhtem Nachhaltigkeitsrisiko, basierend auf der Marktgewichtung im Portfolio unter Berücksichtigung regionaler Unterschiede und der Benchmark. Jede Anlage mit einem höheren ESG-Risiko-Rating als 40 muss von einem besonderen, von SI-Spezialisten, Compliance und Risikomanagement gebildeten Ausschuss, der die Aufsicht über die nachhaltigkeitsbezogene Bottom-Up-Analyse führt, genehmigt werden.
5. Der gewichtete CO2-Fußabdruck des Teilfonds war besser als der des allgemeinen Marktindex.

● **Wie haben die Nachhaltigkeitsindikatoren abgeschnitten?**

Die Nachhaltigkeitsindikatoren, die zur Messung der Erreichung der einzelnen durch dieses Finanzprodukt geförderten ökologischen oder sozialen Merkmale verwendet werden, haben sich wie folgt entwickelt. Alle Werte basieren auf den Positionen und verfügbaren Daten zum 31. Dezember 2023.

1. Im Namen des Teilfonds wurden Stimmen zu 1871 Tagesordnungspunkten bei 125 Aktionärsversammlungen abgegeben.
2. Das Portfolio enthielt aufgrund der Anwendung der maßgeblichen Ausschlussrichtlinie keine Investitionen, die in der Ausschlussliste aufgeführt sind.
3. 0 Unternehmen im Portfolio verstoßen gegen Standards der ILO, die Leitprinzipien der Vereinten Nationen für Wirtschaft und Menschenrechte (UNGPs), den Global Compact der Vereinten Nationen (UNGC) oder die Leitlinien der OECD für multinationale Unternehmen und gehören deshalb zum Enhanced Engagement-Programm.
4. 0,26% der Positionen im Portfolio wiesen ein erhöhtes nachhaltigkeitsbezogenes Risikoprofil auf.
5. Der gewichtete CO2-Fußabdruck des Teilfonds war um 60,48% besser als der des allgemeinen Marktindex.

● **... und im Vergleich zu vorangegangenen Zeiträumen?**

Nachhaltigkeitsindikator	2023	2022
Stimmen zu Tagesordnungspunkten	1871	1947
Investitionen auf der Ausschlussliste	0,00%	0,00%
Unternehmen, die gegen die ILO-Standards, UNGPs, UNGC oder OECD-Leitlinien für multinationale Unternehmen verstoßen	0	0
Investitionen mit einem erhöhten Nachhaltigkeitsrisikoprofil	0,26%	2,02%
gewichtete Score für:		
- CO2-Fußabdruck (% besser als der der des allgemeinen Marktindex)	60,48%	48,48%

● **Welche Ziele verfolgten die nachhaltigen Investitionen, die mit dem Finanzprodukt teilweisegetätigt wurden, und wie trägt die nachhaltige Investition zu diesen Zielen bei?**

Robeco verwendet sein eigenes SDG-Rahmenwerk, um zu bestimmen, ob eine Anlage die Bedingungen für eine nachhaltige Investition erfüllt. Das SDG-Rahmenwerk von Robeco ist ein Instrument, mit dem einzelne Unternehmen systematisch anhand wichtiger SDG-Ziele und sektorspezifischer Indikatoren bewertet werden, wodurch Analysten einfacher die Beiträge eines Unternehmens zu den SDGs bestimmen können. Diese Beiträge werden zu einem SDG-Gesamtscore für das Unternehmen zusammengefasst. Die sich so ergebenden SDG-Scores werden als Hilfestellung bei der Konstruktion von Portfolios verwendet, die positive Auswirkungen anstreben, negative Auswirkungen vermeiden und den nachhaltigen Fortschritt in Wirtschaft, Gesellschaft und der natürlichen Umwelt fördern. Ein positiver Score bedeutet, dass die Investition keines der Ziele der Vereinten Nationen für nachhaltige Entwicklung wesentlich beeinträchtigt.

Die nachhaltigen Investitionen haben einen Beitrag zu mindestens einem der Ziele der Vereinten

Nationen für nachhaltige Entwicklung geleistet, die soziale und ökologische Ziele beinhalten. Robeco nutzte sein proprietäres SDG-Rahmenwerk, um zu beurteilen, welche Anlagen eine nachhaltige Investition im Sinne von Art. 2 Abs. 17 SFDR darstellen. Innerhalb des SDG-Rahmenwerks wird für jede Anlage ein „SDG-Score“ berechnet. Anlagen mit positiven SDG-Scores (+1, +2, +3) wird ein Beitrag zu den SDGs der Vereinten Nationen zugeschrieben.

Inwiefern haben die nachhaltigen Investitionen, die mit dem Finanzprodukt teilweise getätigt wurden, ökologisch oder sozial nachhaltigen Anlagezielen nicht erheblich geschadet?

Bei der Berechnung von SDG-Scores im proprietären SDG-Rahmenwerk von Robeco werden die Konformität mit den OECD-Leitsätzen für multinationale Unternehmen und den UN-Leitprinzipien für Wirtschaft und Menschenrechte sowie die wichtigen nachteiligen Auswirkungen (PAI) berücksichtigt. Verstöße gegen die OECD-Leitsätze für multinationale Unternehmen und die UN-Leitprinzipien für Wirtschaft und Menschenrechte und wichtige nachteilige Auswirkungen führen zu einem negativen SDG-Score. Nur Anlagen mit einem positiven SDG-Score können als nachhaltige Investitionen klassifiziert werden, was bedeutet, dass diese Anlagen keine erheblichen Beeinträchtigungen jeglicher ökologischer oder sozialer Ziele für nachhaltige Anlagen haben. Negative Scores weisen auf Beeinträchtigungen hin. Bei Werten von -2 oder -3 können sogar erhebliche Beeinträchtigungen verursacht werden.

Wie wurden die Indikatoren für nachteilige Auswirkungen auf Nachhaltigkeitsfaktoren berücksichtigt?

Der Fonds berücksichtigte wichtige nachteilige Auswirkungen seiner Anlageentscheidungen auf Nachhaltigkeitsfaktoren im Rahmen seiner Due Diligence-Prozesse und -Verfahren. Bei nachhaltigen Anlagen wurde so sichergestellt, dass die Anlagen keine erhebliche Beeinträchtigung von ökologischen oder sozialen Zielen bewirken. Zahlreiche Indikatoren für wichtige nachteilige Auswirkungen werden entweder direkt oder indirekt in das Robeco SDG-Framework einbezogen, um zu ermitteln, ob ein Unternehmen die mit den Indikatoren für wichtige nachteilige Auswirkungen verbundenen SDGs erheblich beeinträchtigt.

Die folgenden PAIs wurden für den Fonds berücksichtigt:

- PAI 1, Tabelle 1, wurde für die Treibhausgasemissionen der Kategorien Scope 1, 2 und 3 über Engagement, die Ausübung von Stimmrechten und Ausschlüsse berücksichtigt. Die Ausschlussrichtlinie von Robeco sieht den Ausschluss von Aktivitäten mit sehr negativen Klimaauswirkungen (z. B. Kraftwerkskohle ($\geq 20\%$ des Umsatzes), Ölsand ($\geq 10\%$ des Umsatzes) und arktischen Bohrungen ($\geq 5\%$ des Umsatzes)) vor.
- PAI 2, Tabelle 1, wurde für den CO₂-Fußabdruck in den Kategorien Scope 1 und 2 über Engagement, die Ausübung von Stimmrechten und Ausschlüsse berücksichtigt. Die Ausschlussrichtlinie von Robeco sieht den Ausschluss von Aktivitäten mit sehr negativen Klimaauswirkungen (z. B. Kraftwerkskohle ($\geq 20\%$ des Umsatzes), Ölsand ($\geq 10\%$ des Umsatzes) und arktischen Bohrungen ($\geq 5\%$ des Umsatzes)) vor.
- PAI 3, Tabelle 1, wurde für die Treibhausgasemissionen der Unternehmen, in die investiert wird, in den Kategorien Scope 1 und 2 über Engagement, die Ausübung von Stimmrechten und Ausschlüsse berücksichtigt. Die Ausschlussrichtlinie von Robeco sieht den Ausschluss von Aktivitäten mit sehr negativen Klimaauswirkungen (z. B. Kraftwerkskohle ($\geq 20\%$ des Umsatzes), Ölsand ($\geq 10\%$ des Umsatzes) und arktischen Bohrungen ($\geq 5\%$ des Umsatzes)) vor.
- PAI 4, Tabelle 1, bezüglich der Beteiligung an Unternehmen im Bereich fossiler Brennstoffe wurde über Engagement, die Ausübung von Stimmrechten und Ausschlüsse berücksichtigt. Die Ausschlussrichtlinie von Robeco sieht den Ausschluss von Aktivitäten mit sehr negativen Klimaauswirkungen (z. B. Kraftwerkskohle ($\geq 20\%$ des Umsatzes), Ölsand ($\geq 10\%$ des Umsatzes) und arktischen Bohrungen ($\geq 5\%$ des Umsatzes)) vor.
- PAI 5, Tabelle 1, bezüglich des Anteils der verbrauchten Energie aus nicht erneuerbaren Quellen wurde über Engagement, die Ausübung von Stimmrechten und Ausschlüsse berücksichtigt. Robeco hat sich verpflichtet, zu den Zielen des Pariser Abkommens beizutragen und bis 2050 Netto-Null-Emissionen zu erreichen. Die Ziele für die Dekarbonisierung des Portfolios werden aus dem P2-Pfad des 1,5-Grad-Szenarios des IPCC von 2018 abgeleitet. Der P2-Pfad setzt sich

Bei den **wichtigsten nachteiligen Auswirkungen** handelt es sich um die bedeutendsten nachteiligen Auswirkungen von Investitionsentscheidungen auf Nachhaltigkeitsfaktoren in den Bereichen Umwelt, Soziales und Beschäftigung, Achtung der Menschenrechte und Bekämpfung von Korruption und Bestechung.

aus den folgenden Meilensteinen in Bezug auf Emissionen zusammen: Verringerung der Treibhausgasemissionen um 49 % im Jahr 2030 und -89 % im Jahr 2050, jeweils im Vergleich zum Ausgangswert von 2010.

- PAI 6, Tabelle 1, bezüglich des Energieverbrauchs in den einzelnen Sektoren mit hohen Klimafolgen wurde über Engagement, die Ausübung von Stimmrechten und Ausschlüsse berücksichtigt. Die Ausschlussrichtlinie von Robeco sieht den Ausschluss von Aktivitäten mit sehr negativen Klimaauswirkungen (z. B. Kraftwerkskohle (Pläne zum Ausbau von Kohlekraft \geq 300 M W)) vor.
- PAI 7, Tabelle 1, bezüglich Tätigkeiten, die sich nachteilig auf Gebiete mit schutzbedürftiger Biodiversität auswirken, wurde über Engagement berücksichtigt. Robeco entwickelt Methoden, um die Wesentlichkeit der Biodiversität für unsere Portfolios und die Auswirkungen unserer Portfolios auf die Biodiversität zu bewerten. Auf der Basis dieser Methoden wird Robeco bis spätestens 2024 quantifizierte Ziele zur Bekämpfung des Verlusts der Biodiversität festlegen.
- Für relevante Sektoren werden die Auswirkungen auf die Biodiversität in der grundlegenden SI-Researchanalyse berücksichtigt. Robeco entwickelt derzeit ein Rahmenwerk, um dies bei allen Investitionen zu berücksichtigen.
- PAI 8, Tabelle 1, bezüglich Emissionen in Wasser wurde über Engagement berücksichtigt. Im Rahmen des Controversial Behavior-Programms von Robeco werden Unternehmen auf mögliche Verstöße im Zusammenhang mit Wasser überprüft. Wenn Robeco der Ansicht ist, dass ein Unternehmen erhebliche negative Auswirkungen auf die lokale Wasserversorgung oder ein Abfallproblem hat, das einen Verstoß gegen das Prinzip 7 des UN Global Compact darstellt, wird es das Unternehmen entweder in das Enhanced Engagement-Programm aufnehmen oder direkt aus dem Universum ausschließen.
- PAI 9, Tabelle 1, bezüglich des Anteils gefährlicher Abfälle und radioaktiver Abfälle wurde über Engagement berücksichtigt. Außerdem werden Unternehmen im Rahmen des Controversial Behavior-Programms von Robeco auf mögliche Verstöße im Zusammenhang mit Abfall überprüft. Wenn Robeco der Ansicht ist, dass ein Unternehmen erhebliche negative Auswirkungen auf die lokale Wasserversorgung oder ein Abfallproblem hat, das einen Verstoß gegen das Prinzip 7 des UN Global Compact darstellt, wird es das Unternehmen entweder in das Enhanced Engagement-Programm aufnehmen oder direkt aus dem Universum ausschließen.
- PAI 10, Tabelle 1, in Bezug auf Verstöße gegen die Prinzipien des Global Compact der Vereinten Nationen und die Richtlinien für multinationale Unternehmen der Organisation für wirtschaftliche Zusammenarbeit und Entwicklung (OECD) wurde über Engagement, die Ausübung von Stimmrechten und Ausschlüsse berücksichtigt. Robeco handelt bei der Beurteilung des Geschäftsgebarens von Unternehmen im Einklang mit den Normen der Internationalen Arbeitsorganisation ILO, den Leitprinzipien der Vereinten Nationen (UNGPs), den Grundsätzen des Global Compact der Vereinten Nationen (UNGC) und der Richtlinien für multinationale Unternehmen der Organisation für wirtschaftliche Zusammenarbeit und Entwicklung (OECD). Um schwerwiegende Verstöße zu bekämpfen, wird ein Prozess für erweiterte aktive Einflussnahme durchgeführt, wenn Robeco der Ansicht ist, dass ein schwerwiegender Verstoß gegen diese Grundsätze und Richtlinien vorliegt. Wenn diese erweiterte aktive Einflussnahme, die bis zu drei Jahre dauern kann, nicht zu den gewünschten Veränderungen führt, schließt Robeco das betreffende Unternehmen aus seinem Anlageuniversum aus.
- PAI 11, Tabelle 1, bezüglich fehlender Prozesse und Compliance-Mechanismen für die Überwachung der Einhaltung der Prinzipien des Global Compact der Vereinten Nationen und der Richtlinien für multinationale Unternehmen der OECD wurde über Engagement und die Ausübung von Stimmrechten berücksichtigt. Robeco unterstützt die Prinzipien der Menschenrechte, die in der Allgemeinen Erklärung der Menschenrechte der Vereinten Nationen dargelegt und in den UN-Leitprinzipien für Wirtschaft und Menschenrechte, den OECD-Leitsätzen für multinationale Unternehmen und den acht Kernübereinkommen der Internationalen Arbeitsorganisation (ILO) genauer ausgeführt sind. Aufgrund unseres Bekenntnisses zu diesen Grundsätzen erwartet Robeco von Unternehmen, dass sie sich formell zur Achtung der Menschenrechte verpflichten, dass sie über Verfahren zur sorgfältigen Prüfung der Einhaltung der Menschenrechte verfügen und dass sie gegebenenfalls sicherstellen, dass Opfer von Menschenrechtsverletzungen Zugang zu Rechtsmitteln haben.

- PAI 12, Tabelle 1, bezüglich des unbereinigten geschlechtsspezifischen Verdienstgefälles wurde über Engagement und die Ausübung von Stimmrechten berücksichtigt. Im Jahr 2022 hat Robeco ein Engagement-Programm zur Förderung von Vielfalt und Inklusion gestartet, das auch Elemente in Bezug auf das geschlechtsspezifische Verdienstgefälle enthält. Insgesamt ist die Offenlegung von geschlechtsspezifischen Verdienstunterschieden nur in wenigen Ländern (z. B. im Vereinigten Königreich und in Kalifornien) obligatorisch. Die Unternehmen werden ermutigt, diese Offenlegung zu verbessern.
- PAI 13, Tabelle 1, bezüglich der Geschlechtervielfalt in den Leitungs- und Kontrollorganen wurde über Engagement und die Ausübung von Stimmrechten berücksichtigt. Im Jahr 2022 hat Robeco ein Engagement-Programm zur Förderung von Vielfalt und Inklusion gestartet, das auch Elemente in Bezug auf gleiche Entlohnung enthält.
- PAI 14, Tabelle 1, bezüglich der Beteiligung an umstrittenen Waffen wurde über Ausschlüsse berücksichtigt. Bei allen Strategien betrachtet Robeco Antipersonenminen, Streumunition, chemische und biologische Kampfmittel, weißen Phosphor, angereichertes Uran enthaltende Waffen und Nuklearwaffen, die individuell gestaltet und wesentlich sind, als umstrittene Waffen. Ausgeschlossen werden Unternehmen, die Hersteller von bestimmten Produkten sind, die nicht mit den folgenden internationalen Abkommen zu umstrittenen Waffen oder gesetzlichen Verboten solcher Waffen in Einklang stehen: 1. Die Ottawa-Konvention (1997), die den Einsatz, die Lagerung, die Herstellung und die Weitergabe von Antipersonenminen verbietet. 2. Das Übereinkommen über Streumunition (2008), das den Einsatz, die Lagerung, die Herstellung und die Weitergabe von Streumunition verbietet. 3. Das Chemiewaffenübereinkommen (1997), das den Einsatz, die Lagerung, die Herstellung und die Weitergabe von Chemiewaffen verbietet. 4. Das Übereinkommen über biologische Waffen (1975), das den Einsatz, die Lagerung, die Herstellung und die Weitergabe von biologischen Waffen verbietet. 5. Der Vertrag über die Nichtverbreitung von Kernwaffen (1968), der die Verbreitung von Kernwaffen auf die Gruppe der sogenannten Kernwaffenstaaten (USA, Russland, Großbritannien, Frankreich und China) beschränkt. 6. Das niederländische Gesetz über die Finanzaufsicht „Besluit marktmisbruik“ Art. 21 a. 7. Das belgische Loi Mahoux, das Verbot von Uranwaffen. 8. Verordnung (EU) 2018/1542 des Rates vom 15. Oktober 2018 über restriktive Maßnahmen gegen die Verbreitung und den Einsatz chemischer Waffen.
- PAI 4, Tabelle 2, bezüglich der Beteiligung an Unternehmen ohne Initiativen zur Reduzierung von CO2-Emissionen wurde über Engagement berücksichtigt. Robeco engagiert sich bei den wichtigsten Emittenten in unseren Anlageportfolios über die Engagement-Themen „Acceleration to Paris“ und „Net Zero Carbon Emissions“.
- PAI 5, Tabelle 3, bezüglich des Anteils der Investitionen in Unternehmen, die kein Verfahren zur Bearbeitung von Beschwerden haben, wurde berücksichtigt.
- PAI 6, Tabelle 3, bezüglich eines unzureichenden Schutzes von Hinweisgebern wurde berücksichtigt.
- PAI 7, Tabelle 3, bezüglich Fällen von Diskriminierung wurde berücksichtigt.
- PAI 8, Tabelle 3, bezüglich überhöhter Vergütungen von Mitgliedern der Leitungsorgane wurde über das Ausüben von Stimmrechten und Engagement im Rahmen des Engagement-Programms „Responsible Executive Remuneration“ berücksichtigt.

Stehen die nachhaltigen Investitionen mit den OECD-Leitsätzen für multinationale Unternehmen und den Leitprinzipien der Vereinten Nationen für Wirtschaft und Menschenrechte in Einklang? Nähere Angaben:

Die nachhaltigen Anlagen wurden mithilfe der Ausschlussrichtlinie von Robeco und des Robeco SDG-Rahmenwerks mit den OECD-Leitsätzen für multinationale Unternehmen und den UN-Leitprinzipien für Wirtschaft und Menschenrechte in Einklang gebracht. Im Robeco SDG-Framework erfolgt im abschließenden Schritt des Frameworks eine Prüfung auf Verstöße gegen diese Grundsätze. In diesem Schritt prüft Robeco, ob das jeweilige Unternehmen in etwaige Kontroversen verstrickt ist. Die Verstrickung in jegliche Kontroversen führt zu einem negativen SDG-Score für das Unternehmen, was bedeutet, dass es keine nachhaltige Anlage ist.

Die Ausschlussrichtlinie von Robeco enthält eine Erklärung dazu, wie Robeco bei der Beurteilung des Geschäftsgebarens von Unternehmen im Einklang mit den Normen der Internationalen Arbeitsorganisation ILO, den Leitprinzipien der Vereinten Nationen (UNGPs), den Grundsätzen des Global Compact der Vereinten Nationen (UNGC) und der Richtlinien für multinationale Unternehmen der Organisation für wirtschaftliche Zusammenarbeit und Entwicklung (OECD) handelt. Robeco prüft die Anlagen kontinuierlich auf Verstöße gegen diese Grundsätze. Im Berichtsjahr gab es keine Verstöße.

In der EU-Taxonomie ist der Grundsatz „Vermeidung erheblicher Beeinträchtigungen“ festgelegt, nach dem taxonomiekonforme Investitionen die Ziele der EU-Taxonomie nicht erheblich beeinträchtigen dürfen, und es sind spezifische Unionskriterien beigefügt.

Der Grundsatz „Vermeidung erheblicher Beeinträchtigungen“ findet nur bei denjenigen dem Finanzprodukt zugrunde liegenden Investitionen Anwendung, die die Unionskriterien für ökologisch nachhaltige Wirtschaftsaktivitäten berücksichtigen. Die dem verbleibenden Teil dieses Finanzprodukts zugrunde liegenden Investitionen berücksichtigen nicht die Unionskriterien für ökologisch nachhaltige Wirtschaftsaktivitäten.

Alle anderen nachhaltigen Investitionen dürfen ökologische oder soziale Ziele ebenfalls nicht erheblich beeinträchtigen.



Wie wurden bei diesem Finanzprodukt die wichtigsten nachteiligen Auswirkungen auf Nachhaltigkeitsfaktoren berücksichtigt?

PAI wurden sowohl vor der Anlage (durch Ausschlüsse und durch Integration in die Due-Diligence-Prüfung von Anlagen) als auch nach der Anlage (durch Engagement) berücksichtigt. Alle Werte basieren auf den durchschnittlichen Positionen während des Berichtszeitraums.

Vor der Anlage wurden die folgenden wichtigen nachteiligen Auswirkungen auf Nachhaltigkeitsfaktoren betrachtet:

- Im Rahmen der angewendeten normativen und aktivitätsbasierten Ausschlüsse wurden die folgenden PAIs berücksichtigt:
 - Beteiligungen an Unternehmen mit Aktivitäten im Sektor für fossile Brennstoffe (PAI 4, Tabelle 1) beliefen sich auf 6,07% des Nettovermögens, verglichen mit 8,31% bei der Benchmark
 - Beteiligungen an Unternehmen, die gegen die Prinzipien des UN Global Compact und die Leitsätze der Organisation für wirtschaftliche Zusammenarbeit und Entwicklung (OECD) für multinationale Unternehmen verstoßen (PAI 10, Tabelle 1) beliefen sich auf 0,00% des Nettovermögens, verglichen mit 0,00% bei der Benchmark
 - Beteiligungen an Unternehmen mit Aktivitäten, die sich negativ auf biodiversitätssensible Gebiete auswirken (PAI 7, Tabelle 1) beliefen sich auf 7,86% des Nettovermögens, verglichen mit 8,87% bei der Benchmark
 - Beteiligungen an umstrittenen Waffen (Antipersonenminen, Streumunition, chemische Waffen) (PAI 14, Tabelle 1) beliefen sich auf 0,00% des Nettovermögens, verglichen mit 0,58% bei der Benchmark
- Über den ESG-Integrationsprozess, im Rahmen der Due-Diligence-Richtlinien und Verfahren vor der Anlage, werden die folgenden PAIs berücksichtigt:
 - Treibhausgasemissionen der Kategorien Scope 1 und 2 (PAI 1, Tabelle 1) des Portfolios belief sich auf 162.663 Tonnen, verglichen mit 404.448 Tonnen bei der Benchmark
 - Der CO₂-Fußabdruck (PAI 2, Tabelle 1) belief sich auf 546 metrische Tonnen CO₂ pro Million Euro, verglichen mit 790 metrischen Tonnen CO₂ bei der Benchmark.
 - Die Treibhausgasintensität des Portfolios (PAI 3, Tabelle 1) belief sich auf 1.313 Tonnen CO₂ pro Million Euro Umsatz, verglichen mit 2.915 Tonnen CO₂ bei der Benchmark.
 - Beteiligungen an Unternehmen mit Aktivitäten im Sektor für fossile Brennstoffe (PAI 4, Tabelle 1) beliefen sich auf 6,07% des Nettovermögens, verglichen mit 8,31% bei der Benchmark
 - Der Anteil des nicht erneuerbaren Energieverbrauchs der Beteiligungsunternehmen aus nicht erneuerbaren Energiequellen im Vergleich zu erneuerbaren Energiequellen (PAI 5, Tabelle 1), ausgedrückt als Prozentsatz der gesamten Energiequellen, betrug 73,02% des Nettovermögens, verglichen mit 76,85% bei der Benchmark

- Der Anteil der nicht erneuerbaren Energieproduktion der Beteiligungsunternehmen aus nicht erneuerbaren Energiequellen im Vergleich zu erneuerbaren Energiequellen (PAI 5, Tabelle 1), ausgedrückt als Prozentsatz der gesamten Energiequellen, betrug 0,00% des Nettovermögens, verglichen mit 60,29% bei der Benchmark
- Der Energieverbrauch pro Million EUR Umsatz der Beteiligungsunternehmen pro klimaintensivem Sektor (PAI 6, Tabelle 1) betrug 0,16 GWh, verglichen mit 0,94GWh for the benchmark
- Der Anteil der Investitionen in Beteiligungsunternehmen ohne Initiativen zur Reduzierung der CO₂-Emissionen, die auf die Einhaltung des Pariser Abkommens abzielen (PAI 4, Tabelle 2), betrug 21,19% des Nettovermögens, verglichen mit 16,45% bei der Benchmark
- Beteiligungen an Unternehmen mit Aktivitäten, die sich negativ auf biodiversitätssensible Gebiete auswirken (PAI 7, Tabelle 1) beliefen sich auf 7,86% des Nettovermögens, verglichen mit 8,87% bei der Benchmark
- Die von den Beteiligungsunternehmen verursachten Emissionen in Wasser pro investierter Million EUR, ausgedrückt als gewichteter Durchschnitt (PAI 8, Tabelle 1), betrugen 0,47 Tonnen, verglichen mit 0,15 Tonnen bei der Benchmark
- Die Erzeugung gefährlicher Abfälle und radioaktiver Abfälle, die von Beteiligungsunternehmen pro investierter Million EUR erzeugt wurden, ausgedrückt als gewichteter Durchschnitt betrugen 0,57 Tonnen, verglichen mit 45,73 Tonnen bei der Benchmark
- Das durchschnittliche Verhältnis weiblicher zu männlichen Vorstandsmitgliedern in Beteiligungsunternehmen, ausgedrückt als Prozentsatz aller Vorstandsmitglieder (PAI 13, Tabelle 1), betrug 34,16%, verglichen mit 33,56% bei der Benchmark

Nach der Anlage wurden die folgenden wichtigen nachteiligen Auswirkungen auf Nachhaltigkeitsfaktoren berücksichtigt:

- Durch die Anwendung der Abstimmungspolitik wurden die folgenden PAI berücksichtigt:
 - Alle Indikatoren beziehen sich auf Treibhausgasemissionen (PAI 1-6, Tabelle 1). Einzelheiten siehe oben.
 - Beteiligungen an Unternehmen, die gegen die Prinzipien des UN Global Compact und die Leitsätze der Organisation für wirtschaftliche Zusammenarbeit und Entwicklung (OECD) für multinationale Unternehmen verstoßen (PAI 10, Tabelle 1) beliefen sich auf 0,00% des Nettovermögens, verglichen mit 0,00% bei der Benchmark
 - Der Anteil der Investitionen in Beteiligungsunternehmen ohne Richtlinien zur Überwachung der Einhaltung der UNGC-Grundsätze oder der OECD-Leitlinien für multinationale Unternehmen (PAI 11, Tabelle 1) betrug 0,00%, verglichen mit 0,31% bei der Benchmark
 - Der Anteil der Investitionen in Beteiligungsunternehmen ohne Beschwerde-/Beschwerdebearbeitungsmechanismen zur Bekämpfung von Verstößen gegen die UNGC-Grundsätze oder die OECD-Leitlinien für multinationale Unternehmen (PAI 11, Tabelle 1) betrug 59,46%, verglichen mit 69,68% bei der Benchmark
 - Der durchschnittliche unbereinigte geschlechtsspezifische Lohnunterschied der Beteiligungsunternehmen (PAI 12, Tabelle 1) betrug 16,72%, verglichen mit 15,84% bei der Benchmark
 - Das durchschnittliche Verhältnis weiblicher zu männlichen Vorstandsmitgliedern in Beteiligungsunternehmen, ausgedrückt als Prozentsatz aller Vorstandsmitglieder (PAI 13, Tabelle 1), betrug 34,16%, verglichen mit 33,56% bei der Benchmark
 - Indikatoren, die sich auf soziale und Arbeitnehmerbelange beziehen (PAI 5-7, Table 3)
 - Das durchschnittliche Verhältnis der jährlichen Gesamtvergütung für die Person mit der höchsten Vergütung zur mittleren jährlichen Gesamtvergütung für alle Mitarbeiter (mit Ausnahme der Person mit der höchsten Vergütung) (PAI 8, Tabelle 3) betrug innerhalb der Beteiligungsunternehmen 327,45, verglichen mit 271,66 bei der Benchmark
- Über das Entity Engagement-Programm von Robeco wurden die folgenden PAIs berücksichtigt:
 - Unternehmen im Portfolio Gegenstand des Entity Engagement-Programms von Robeco. Über das Entity Engagement-Programm von Robeco wurde im Berichtszeitraum die folgende Anzahl von Fällen aktiver Einflussnahme pro PAI für Portfoliobestände durchgeführt: PAI 1, Tabelle 1: THG-Emissionen 7 Fälle. PAI 2, Tabelle 1: CO₂-Fußabdruck 7 Fälle. PAI 3, Tabelle 1: Treibhausgasintensität der Unternehmen, in die investiert wird 7 Fälle. PAI 4, Tabelle 1: Beteiligungen an Unternehmen mit Aktivitäten im Sektor für fossile Brennstoffe 7 Fälle. PAI 5, Tabelle 1: Anteil des Energieverbrauchs und der Energieerzeugung aus nicht erneuerbaren Energiequellen 7 Fälle. PAI 6, Tabelle 1: Intensität des Energieverbrauchs nach klimaintensivem Sektor 7 Fälle. PAI 12, Tabelle 1: Unbereinigtes geschlechtsspezifisches Verdienstgefälle 1 Fall.
 - Alle Indikatoren beziehen sich auf Treibhausgasemissionen (PAI 1-6, Tabelle 1). Einzelheiten siehe

oben.

- Beteiligungen an Unternehmen, die gegen die Prinzipien des UN Global Compact und die Leitsätze der Organisation für wirtschaftliche Zusammenarbeit und Entwicklung (OECD) für multinationale Unternehmen verstoßen (PAI 10, Tabelle 1) beliefen sich auf 0,00% des Nettovermögens, verglichen mit 0,00% bei der Benchmark
- Darüber hinaus können auf der Grundlage einer jährlichen Prüfung der Leistung von Robeco bei allen obligatorischen und freiwilligen Indikatoren die Beteiligungen des Teilfonds mit nachteiliger Auswirkung für die aktive Einflussnahme ausgewählt werden.



Welche sind die Hauptinvestitionen dieses Finanzprodukts?

Die Liste umfasst die folgenden Investitionen, auf die **der größte Anteil der** im Bezugszeitraum getätigten **Investitionen** des Finanzprodukts entfiel:

Größte Investitionen	Sektor	In % der Vermögenswerte	Land
Johnson & Johnson	Pharmaceuticals	2,66%	United States
Bristol-Myers Squibb Co	Pharmaceuticals	2,12%	United States
AbbVie Inc	Biotechnology	1,90%	United States
JPMorgan Chase & Co	Banks	1,84%	United States
Alphabet Inc (Class A)	Interactive Media & Services	1,83%	United States
Sanofi SA ADR	Pharmaceuticals	1,79%	France
Booking Holdings Inc	Hotels, Restaurants & Leisure	1,74%	United States
FleetCor Technologies Inc	Diversified Financial Services	1,64%	United States
Bank of America Corp	Banks	1,60%	United States
UnitedHealth Group Inc	Health Care Providers & Services	1,58%	United States
Merck & Co Inc	Pharmaceuticals	1,56%	United States
American International Group Inc	Insurance	1,54%	United States
Visa Inc	Diversified Financial Services	1,46%	United States
Elevance Health Inc	Health Care Providers & Services	1,42%	United States
Cisco Systems Inc	Communications Equipment	1,41%	United States

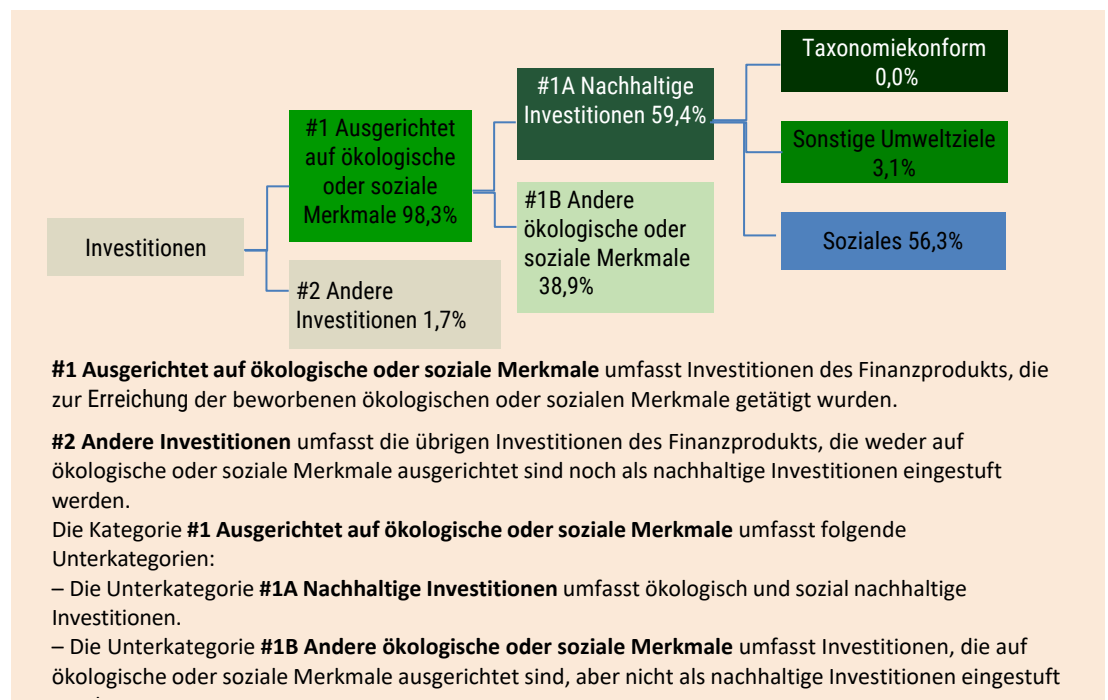
Wie hoch war der Anteil der nachhaltigkeitsbezogenen Investitionen?



98,3%

Wie sah die Vermögensallokation aus?

Die **Vermögensallokation** gibt den jeweiligen Anteil der Investitionen in bestimmte Vermögenswerte an.



● **In welchen Wirtschaftssektoren wurden die Investitionen getätigt?**

Sektor	Durchschnittliche Exposition in % über den Berichtszeitraum
Sektoren, die Einnahmen aus der Exploration, dem Bergbau, der Gewinnung, der Produktion, der Verarbeitung, der Lagerung, der Raffinerie oder dem Vertrieb von fossilen Brennstoffen einschließlich des Transports, der Lagerung und des Handels ableiten	
Oil, Gas & Consumable Fuels	5,14%
Energy Equipment & Services	1,64%
Andere Sektoren	
Insurance	9,99%
Pharmaceuticals	9,39%
Health Care Providers & Services	8,39%
Semiconductors & Semiconductor Equipment	5,38%
Banks	5,18%
Diversified Financial Services	4,39%
Electronic Equipment, Instruments & Components	3,66%
Biotechnology	3,15%
Aerospace & Defense	3,08%
Household Durables	2,97%
Professional Services	2,93%
Software	2,69%
Hotels, Restaurants & Leisure	2,40%
Machinery	2,28%
Interactive Media & Services	2,24%
Electrical Equipment	2,01%
Building Products	2,00%
Health Care Equipment & Supplies	1,86%
Capital Markets	1,59%
Air Freight & Logistics	1,53%
Communications Equipment	1,41%
Entertainment	1,40%
Media	1,29%
Chemicals	1,17%
Specialty Retail	1,14%
IT Services	1,08%
Consumer Finance	1,01%
Automobiles	0,97%
Construction Materials	0,95%
Road & Rail	0,86%
Beverages	0,81%
Life Sciences Tools & Services	0,73%
Distributors	0,48%
Trading Companies & Distributors	0,33%
Technology Hardware, Storage & Peripherals	0,33%
Personal Products	0,28%
Commercial Services & Supplies	0,10%
Cash and other instruments	1,74%

Taxonomiekonforme Tätigkeiten, ausgedrückt durch den Anteil der:



- **Umsatzerlöse**, die die gegenwärtige „Umweltfreundlichkeit“ der Unternehmen, in die investiert wird, widerspiegeln
- **Investitionsausgaben** (CapEx), die die umweltfreundlichen, für den Übergang zu einer grünen Wirtschaft relevanten Investitionen der Unternehmen, in die investiert wird, aufzeigen
- **Betriebsausgaben** (OpEx), die die umweltfreundlichen betrieblichen Aktivitäten der Unternehmen, in die investiert wird, widerspiegeln

Inwiefern waren die nachhaltigen Investitionen mit einem Umweltziel mit der EU-Taxonomie konform?

0,0%.

Hat das Finanzprodukt in Aktivitäten im Zusammenhang mit fossilem Gas und/oder Kernenergie investiert, die der EU-Taxonomie entsprechen ¹?

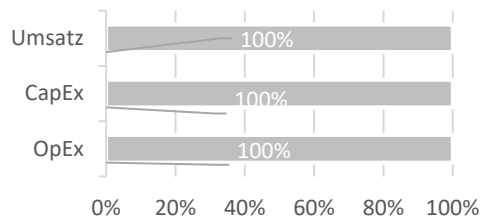
- Ja:

 mit fossilem Gas mit Kernenergie

 Nein

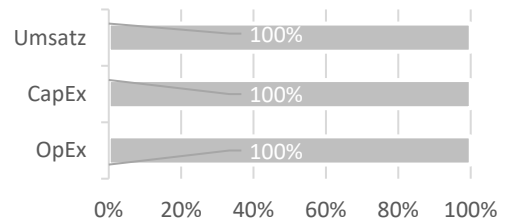
In den nachstehenden Diagrammen ist in Grün der Prozentsatz der Investitionen zu sehen, die mit der EU-Taxonomie in Einklang gebracht wurden. Da es keine geeignete Methode zur Bestimmung der Taxonomie-Konformität von Staatsanleihen* gibt, zeigt die erste Grafik die Taxonomie-Konformität in Bezug auf alle Investitionen des Finanzprodukts einschließlich der Staatsanleihen, während die zweite Grafik die Taxonomie-Konformität nur in Bezug auf die Investitionen des Finanzprodukts zeigt, die keine Staatsanleihen umfassen.

1. Taxonomiekonformität von Investitionen, einschließlich Staatsanleihen*



- Taxonomiekonforme: fossilem Gas
- Taxonomiekonforme: Kernenergie
- Taxonomiekonforme (kein Gas und Kernenergie)
- Nicht Taxonomiekonforme

2. Taxonomiekonformität von Investitionen, ohne Staatsanleihen*



- Taxonomiekonforme: fossilem Gas
- Taxonomiekonforme: Kernenergie
- Taxonomiekonforme (kein Gas und Kernenergie)
- Nicht Taxonomiekonforme

* Für die Zwecke dieser Diagramme umfasst der Begriff „Staatsanleihen“ alle Risikopositionen gegenüber Staaten.

Um der EU-Taxonomie zu entsprechen, umfassen die Kriterien für fossiles Gas Emissionsbegrenzungen und die Umstellung auf vollständig erneuerbare Energien oder kohlenstoffarme Brennstoffe bis Ende 2035. Für **Kernenergie** umfassen die Kriterien umfassende Sicherheits- und Abfallmanagementvorschriften. **Ermöglichende Tätigkeiten** ermöglichen es anderen Aktivitäten direkt, einen wesentlichen Beitrag zu einem Umweltziel zu leisten. **Übergangsaktivitäten** sind Aktivitäten, für die noch keine kohlenstoffarmen Alternativen verfügbar sind und die unter anderem Treibhausgasemissionen aufweisen, die der besten Leistung entsprechen.

¹ Aktivitäten im Zusammenhang mit fossilem Gas und/oder Kernenergie entsprechen nur dann der EU-Taxonomie, wenn sie zur Begrenzung des Klimawandels („Klimaschutz“) beitragen und keinem Ziel der EU-Taxonomie erheblich schaden – siehe Erläuterung am linken Rand. Die vollständigen Kriterien für wirtschaftliche Aktivitäten im Bereich fossiler Gase und Kernenergie, die der EU-Taxonomie entsprechen, sind in der Delegierten Verordnung der Kommission (EU 2022/1214) festgelegt..

● **Wie hoch ist der Anteil der Investitionen, die in Übergangstätigkeiten und ermöglichende Tätigkeiten geflossen sind?**

0%.

● **Wie hat sich der Anteil der Investitionen, die mit der EU-Taxonomie in Einklang gebracht wurden, im Vergleich zu früheren Bezugszeiträumen entwickelt?**

Die prozentuale Taxonomie konformen nachhaltigen Investitionen im Portfolio hat sich im Berichtszeitraum nicht verändert.



sind nachhaltige Investitionen mit einem Umweltziel, die die Kriterien für ökologisch nachhaltige Wirtschaftstätigkeiten gemäß der EU-Taxonomie nicht berücksichtigen.-



Wie hoch war der Anteil der nicht mit der EU-Taxonomie konformen nachhaltigen Investitionen mit einem Umweltziel?

3,1%. Dies betrifft Anlagen mit einem positiven Score in Bezug auf mindestens eines der folgenden SDGs, ohne Beeinträchtigung von anderen SDGs: SDG 12 (Nachhaltige/r Konsum und Produktion), 13 (Maßnahmen zum Klimaschutz), 14 (Leben unter Wasser) oder 15 (Leben an Land).



Wie hoch war der Anteil der sozial nachhaltigen Investitionen?

56,3%. Dies betrifft Anlagen mit einem positiven Score in Bezug auf mindestens eines der folgenden SDGs, ohne Beeinträchtigung von anderen SDGs: SDG 1 (Keine Armut), 2 (Kein Hunger), 3 (Gesundheit und Wohlergehen), 4 (Hochwertige Bildung), 5 (Geschlechtergleichheit), 6 (Sauberes Wasser und Sanitäreinrichtungen), 7 (Bezahlbare und saubere Energie), 8 (Menschenwürdige Arbeit und Wirtschaftswachstum), 9 (Industrie, Innovation und Infrastruktur), 10 (Weniger Ungleichheiten), 11 (Nachhaltige Städte und Gemeinden), 16 (Frieden, Gerechtigkeit und leistungsfähige Institutionen) und 17 (Partnerschaften zur Erreichung der Ziele).



Welche Investitionen fielen unter „Andere Investitionen“, welcher Anlagezweck wurden mit ihnen verfolgt und gab es einen ökologischen oder sozialen Mindestschutz?

Unter anderem fällt unter „Nr. 2 Sonstige“ die Verwendung von Barmitteln, Barmitteläquivalenten und Derivaten. Der Fonds kann Derivate zu Absicherungszwecken, für das Liquiditätsmanagement und für ein effizientes Portfoliomanagement sowie zu Anlagezwecken (in Übereinstimmung mit der Anlagepolitik) einsetzen. Der Fonds verwendete keine Derivate, um die vom Finanzprodukt beworbenen ökologischen oder sozialen Eigenschaften zu erreichen.



Welche Maßnahmen wurden während des Bezugszeitraums zur Erfüllung der ökologischen und/oder sozialen Merkmale ergriffen?

Im Berichtszeitraum wurde das allgemeine Nachhaltigkeitsprofil des Teilfonds weiter durch Schwerpunktlegung auf wesentliche Informationen in Bezug auf Umwelt-, Sozial- und Unternehmensführungsfaktoren verbessert. Darüber hinaus wurde entweder im Rahmen der thematischen Engagement-Programme von Robeco oder im Rahmen von unternehmensspezifischen Engagement-Themen in Bezug auf Umwelt-, Sozial- und/oder Unternehmensführungsangelegenheiten aktiv auf 20 Unternehmen Einfluss genommen. Darüber war das Umweltprofil des Fonds in Bezug auf Wasserverbrauch, Abfallerzeugung und Treibhausgasemissionen des Fonds deutlich kleiner als bei der Benchmark. Das Umweltprofil des Fonds ist um mehr als 60% besser als bei der Benchmark.