

Regelmäßige Informationen zu den in Artikel 8 Absätze 1, 2 und 2a der Verordnung (EU) 2019/2088 und Artikel 6 Absatz 1 der Verordnung (EU) 2020/852 genannten Finanzprodukten

Name des Produkts: ODDO BHF Polaris Moderate

Unternehmenskennung (LEI-CODE): 5299003Y51CM7PDO9D49

Ökologische und/oder soziale Merkmale

WURDEN MIT DIESEM FINANZPRODUKT NACHHALTIGE INVESTITIONEN ANGESTREBT?

●● <input type="checkbox"/> Ja	●● <input checked="" type="checkbox"/> Nein
<input type="checkbox"/> Es wurden damit nachhaltige Investitionen mit einem Umweltziel getätigt: <ul style="list-style-type: none"> <input type="checkbox"/> in Wirtschaftstätigkeiten, die nach der EU-Taxonomie als ökologisch nachhaltig einzustufen sind <input type="checkbox"/> in Wirtschaftstätigkeiten, die nach der EU-Taxonomie nicht als ökologisch nachhaltig einzustufen sind <input type="checkbox"/> Es wurden damit nachhaltige Investitionen mit einem sozialen Ziel getätigt:	<input checked="" type="checkbox"/> Es wurden damit ökologische/soziale Merkmale beworben und obwohl keine nachhaltigen Investitionen angestrebt wurden, enthielt es 29,5% an nachhaltigen Investitionen. <ul style="list-style-type: none"> <input type="checkbox"/> mit einem Umweltziel in Wirtschaftstätigkeiten, die nach der EU-Taxonomie als ökologisch nachhaltig einzustufen sind <input checked="" type="checkbox"/> mit einem Umweltziel in Wirtschaftstätigkeiten, die nach der EU-Taxonomie nicht als ökologisch nachhaltig einzustufen sind <input type="checkbox"/> mit einem sozialen Ziel <input type="checkbox"/> Es wurden damit ökologische/soziale Merkmale beworben, aber keine nachhaltigen Investitionen getätigt.

Eine **nachhaltige Investition** ist eine Investition in eine Wirtschaftstätigkeit, die zur Erreichung eines Umweltziels oder sozialen Ziels beiträgt, vorausgesetzt, dass diese Investition keine Umweltziele oder sozialen Ziele erheblich beeinträchtigt und die Unternehmen, in die investiert wird, Verfahrensweisen einer guten Unternehmensführung anwenden.

Die **EU-Taxonomie** ist ein Klassifikationssystem, das in der Verordnung (EU) 2020/852 festgelegt ist und ein Verzeichnis von **ökologisch nachhaltigen Wirtschaftstätigkeiten** enthält. Diese Verordnung umfasst kein Verzeichnis der sozial nachhaltigen Wirtschaftstätigkeiten. Nachhaltige Investitionen mit einem Umweltziel könnten taxonomiekonform sein oder nicht.



INWIEWEIT WURDEN DIE MIT DEM FINANZPRODUKT BEWORBENEN ÖKOLOGISCHEN UND/ODER SOZIALEN MERKMALE ERFÜLLT?

Der Fonds hat seine ökologischen und sozialen Merkmale während der Berichtsperiode durch die untenstehenden Aktionen erfüllt:

- Die effektive Ausführung der ODDO BHF Asset Management Ausschlusspolitik (Kohle, UNGC, Öl und Gas aus unkonventionellen Ressourcen, umstrittene Waffen, Tabak, Zerstörung der Biodiversität, Erschließung, Förderung und Nutzung von (konventionellem und unkonventionellem) Öl und Gas in der Arktis) und der fondsspezifischen Ausschlüsse.
- Die Integration von MSCI ESG Ratings, die zu einem besseren ESG-Rating des Fonds gegenüber seiner Benchmark und zu einem Mindestausschluss von 20% des Investmentuniversums geführt hat
- Die Umsetzung unserer Stimmrechtspolitik, falls der Fonds seine Stimmrechte ausübt
- Die Umsetzung von Dialog und Engagement gemäß unserer Engagementpolitik
- Die Berücksichtigung von nachteiligen Effekten von Anlageentscheidungen gemäß Artikel 4 der Offenlegungsverordnung
- Die Umsetzung unseres Ansatzes, um die erheblichen Beeinträchtigungen der nachhaltigen Investitionen zu überprüfen

Mit **Nachhaltigkeitsindikatoren** wird gemessen, inwieweit die mit dem Finanzprodukt beworbenen ökologischen oder sozialen Merkmale erreicht werden.

WIE HABEN DIE NACHHALTIGKEITSINDIKATOREN ABGESCHNITTEN?

	30.12.22	
	Fonds	Anteil analysierter Titel
MSCI ESG Rating (CCC bis AAA) *	AAA	91,8%
MSCI ESG Quality Score (/10)	8,8	91,5%
Gewichtetes durchschnittliches MSCI E Ranking (/10)	7,6	91,5%
Gewichtetes durchschnittliches MSCI S Ranking (/10)	5,6	90,8%
Gewichtetes durchschnittliches MSCI G Ranking (/10)	6,3	91,8%
Gewichtete durchschnittliche CO2-Intensität (t CO2 / Mio. € Umsatz)	43,1	73,4%
Nachhaltige Anlagen (%)	29,5	85,6%
An der EU-Taxonomie-ausgerichtete Investitionen (%)	0,0	95,0%
Nutzung fossiler Brennstoffe (%) **	1,8	75,2%
Einsatz von CO2-freien Lösungen („grüner Anteil“) (%) ***	23,2	75,2%

* CCC ist das risikoreichste Rating und AAA das beste Rating

**Summe der Gewichte der Unternehmen im Portfolio, deren Umsatz zum Teil durch den Einsatz fossiler Brennstoffe erzielt wird

***Summe der Gewichte der Unternehmen im Portfolio, deren Umsatz zum Teil durch den Einsatz CO2-freier Lösungen erzielt wird (erneuerbare Energien, nachhaltige Mobilität, usw.)

... UND IM VERGLEICH ZU VORANGEGANGENEN ZEITRÄUMEN?

Die Angaben sind in diesem Jahr erstmals zu veröffentlichen.

WELCHE ZIELE VERFOLGTEN DIE NACHHALTIGEN INVESTITIONEN, DIE MIT DEM FINANZPRODUKT TEILWEISE GETÄTIGT WURDEN, UND WIE TRÄGT DIE NACHHALTIGE INVESTITION ZU DIESEN ZIELEN BEI?

Die Anlageziele der nachhaltigen Investitionen des Fonds lauteten wie folgt:

1. Im Berichtszeitraum wurden keine Umweltziele i. S. v. Art. 9 Taxonomieverordnung verfolgt.

2. Umwelt: Der Beitrag zu den Umweltauswirkungen, wie er von MSCI ESG-Research durch den Bereich "nachhaltige Auswirkungen" in Bezug auf die Umweltziele definiert wird. Er umfasst Auswirkungen auf die folgenden Kategorien: alternative Energie, Energieeffizienz, umweltfreundliches Bauen, nachhaltige Wasserversorgung, Vermeidung und Bekämpfung von Umweltverschmutzung, nachhaltige Landwirtschaft.

In Ermangelung konkreter regulatorischer Vorgaben zur Berechnung nachhaltiger Investitionen gem. Artikel 2 Nr. 17 Offenlegungsverordnung haben wir folgendes Vorgehen zur Ermittlung definiert. Wir verwenden die MSCI-Kennzahl „Sustainable Impact Revenue“, um die Eignung eines Unternehmens zu nachhaltigen Investitionen zu bewerten. Wenn Umsätze in nachhaltigen Geschäftsfeldern über oder gleich 5 % erwirtschaftet werden, betrachten wir die Gesamtgewichtung des Unternehmens im Portfolio als nachhaltig, aber nur wenn das Unternehmen nicht in unserer DNSH-Liste steht.

Zum Geschäftsjahresende hatte der Fonds nachhaltige Investitionen in Höhe von 29,5% und 0,0% EU-taxonomiekonforme Investitionen. Der Fonds hat seine nachhaltigen Ziele eingehalten. Das erhebliche Beeinträchtigungsprinzip wurde gemäß unserer internen Methodologie befolgt.

Bei den **wichtigsten nachteiligen Auswirkungen** handelt es sich um die bedeutendsten nachteiligen Auswirkungen von Investitionsentscheidungen auf Nachhaltigkeitsfaktoren in den Bereichen Umwelt, Soziales und Beschäftigung, Achtung der Menschenrechte und Bekämpfung von Korruption und Bestechung.

INWIEFERN HABEN DIE NACHHALTIGEN INVESTITIONEN, DIE MIT DEM FINANZPRODUKT TEILWEISE GETÄTIGT WURDEN, ÖKOLOGISCH ODER SOZIAL NACHHALTIGEN ANLAGEZIELEN NICHT ERHEBLICH GESCHADET?

Die erhebliche Beeinträchtigung auf die nachhaltigen Anlageziele des Fonds wurden durch einen vier Stufen-Prozess kontrolliert:

1. Alle Unternehmen, mit einer starken ökologischen, sozialen oder Governance-Kontroverse werden nicht als nachhaltig betrachtet;
2. Alle Unternehmen, die unter die ODDO BHF Asset Management Ausschlusspolitik fallen (Kohle, UNGC, Öl und Gas aus unkonventionellen Ressourcen, umstrittene Waffen, Tabak, Zerstörung der Biodiversität, Erschließung, Förderung und Nutzung von (konventionellem und unkonventionellem) Öl und Gas in der Arktis), werden nicht als nachhaltig betrachtet und dürfen auch nicht investiert sein;
3. Unternehmen, mit einem Exposure zu geächteten Waffen und/oder die gegen UN Global-Prinzipien verstoßen, werden nicht als nachhaltig betrachtet und dürfen auch nicht investiert sein;

Die Controlling-Teams der Gesellschaft sind für die Kontrolle der erheblichen Beeinträchtigungen verantwortlich.

WIE WURDEN DIE INDIKATOREN FÜR NACHTEILIGE AUSWIRKUNGEN AUF NACHHALTIGKEITSAKTIVITÄTEN BERÜCKSICHTIGT?

Die Berücksichtigung der wichtigsten nachteiligen Auswirkungen basiert auf einem Negativ-Screening für drei Principal Adverse Impact [nachfolgend „PAI“] (7,10 und 14) („Biodiversität“, „Verstöße gegen die UNGC-Grundsätze und gegen die Leitsätze der Organisation für wirtschaftliche Zusammenarbeit und Entwicklung (OECD) für multinationale Unternehmen“ und „Engagement in umstrittenen Waffen (Antipersonenminen, Streumunition, chemische und biologische Waffen) und auf ESG- Ratings, Dialog, Engagement und Stimmrechtspolitik (sofern für den Fonds Stimmrechte ausgeübt werden) für die übrigen PAI.

STEHEN DIE NACHHALTIGEN INVESTITIONEN MIT DEN OECD-LEITSÄTZEN FÜR MULTINATIONALE UNTERNEHMEN UND DEN LEITPRINZIPIEN DER VEREINTEN NATIONEN FÜR WIRTSCHAFT UND MENSCHENRECHTE IN EINKLANG? NÄHERE ANGABEN:

Die Kapitalverwaltungsgesellschaft stellt sicher, dass die nachhaltigen Anlagen des Fonds mit der Ausschlussliste des United Nations Global Compact (UNGC) übereinstimmen.

Aufgrund mangelhafter Datenqualität werden OECD-Leitsätze für multinationale Unternehmen sowie die Leitprinzipien der Vereinten Nationen für Wirtschaft und Menschenrechte derzeit nicht direkt berücksichtigt. Allerdings werden einzelne Aspekte aus den genannten Leitsätzen und Leitprinzipien indirekt (über die ESG-Ratings von MSCI ESG-Research) berücksichtigt.

In der EU-Taxonomie ist der Grundsatz „Vermeidung erheblicher Beeinträchtigungen“ festgelegt, nach dem taxonomiekonforme Investitionen die Ziele der EU-Taxonomie nicht erheblich beeinträchtigen dürfen, und es sind spezifische Unionskriterien beigefügt.

Der Grundsatz „Vermeidung erheblicher Beeinträchtigungen“ findet nur bei denjenigen dem Finanzprodukt zugrunde liegenden Investitionen Anwendung, die die EU-Kriterien für ökologisch nachhaltige Wirtschaftsaktivitäten berücksichtigen. Die dem verbleibenden Teil dieses Finanzprodukts zugrunde liegenden Investitionen berücksichtigen nicht die EU-Kriterien für ökologisch nachhaltige Wirtschaftsaktivitäten.

Alle anderen nachhaltigen Investitionen dürfen ökologische oder soziale Ziele ebenfalls nicht erheblich beeinträchtigen



WIE WURDEN BEI DIESEM FINANZPRODUKT DIE WICHTIGSTEN NACHTEILIGEN AUSWIRKUNGEN AUF NACHHALTIGKEITSAKTIVITÄTEN BERÜCKSICHTIGT?

Die Berücksichtigung der wichtigsten nachteiligen Auswirkungen auf Nachhaltigkeitsfaktoren im Fonds erfolgt durch Ausschlüsse, in Verbindung mit Vor- und Nachhandelskontrollen, sowie auf der Basis von ESG-Ratings, Dialog-, Engagement- und ggfs. Stimmrechtspolitik.

Die Berücksichtigung der wichtigsten nachteiligen Auswirkungen basiert auf einem Negativ-Screening für die drei PAI (7, 10 und 14) („Biodiversität“, „Verstöße gegen die UNGC-Grundsätze und gegen die Leitsätze der Organisation für wirtschaftliche Zusammenarbeit und Entwicklung (OECD) für multinationale Unternehmen“ und „Engagement in umstrittenen Waffen (Antipersonenminen, Streumunition, chemische und biologische Waffen)“) und auf ESG-Ratings, Dialog, Engagement und Stimmrechtspolitik (sofern für den Fonds Stimmrechte ausgeübt werden) für die übrigen PAI.



WELCHE SIND DIE HAUPTINVESTITIONEN DIESES FINANZPRODUKTS?

Die Liste umfasst die folgenden Investitionen, auf die der **größte Anteil** der im Bezugszeitraum getätigten Investitionen des Finanzprodukts entfiel:

01.01.2022 – 31.12.2022

Größte Investitionen	In % der Vermögenswerte	Sektor	Länder
Xetra-Gold	5,75%	Aktie - Kasse	Deutschland
Dpam L- Bonds Emk Sustainab-F	2,17%	-	Luxemburg
Oddo Bhf Euro Credit Short Duration Cp-Eur	1,57%	-	Luxemburg
Ses Sa Eusa5 12/2049	1,35%	Renten - Kommunikation	Luxemburg
Norwegian Government 3.00% 03/2024	1,19%	Renten - Treasuries	Norwegen
Banque Fédérative Du Crédit Mu 0,01% 03/2025	0,97%	Renten - Bankwesen	Frankreich
Roche Holding Ag-Genusschein	0,89%	Aktie - Gesundheitswesen	Schweiz
Bertelsmann Se & Co. KgaA Eusa5 04/2075	0,86%	Renten - Kommunikation	Deutschland
Siemens Ag-Reg	0,82%	Aktie - Industrieunternehmen	Deutschland
Thermo Fisher Scientific Inc	0,79%	Aktie - Gesundheitswesen	Vereinigte Staaten
Nestle Sa-Reg	0,77%	Aktie - Verbrauchsgüter	Schweiz
Sampo Oyj-A Shs	0,76%	Aktie - Finanzbereich	Finnland
Allianz Se-Reg	0,75%	Aktie - Finanzbereich	Deutschland
Reckitt Benckiser Group Plc	0,71%	Aktie - Verbrauchsgüter	Vereinigtes Königreich
Visa Inc-Class A Shares	0,70%	Aktie - Informationstechnologie	Vereinigte Staaten

* Berechnungsmethode: bezogen auf den Durchschnitt von 4 Beständen im Geschäftsjahr des Fonds.



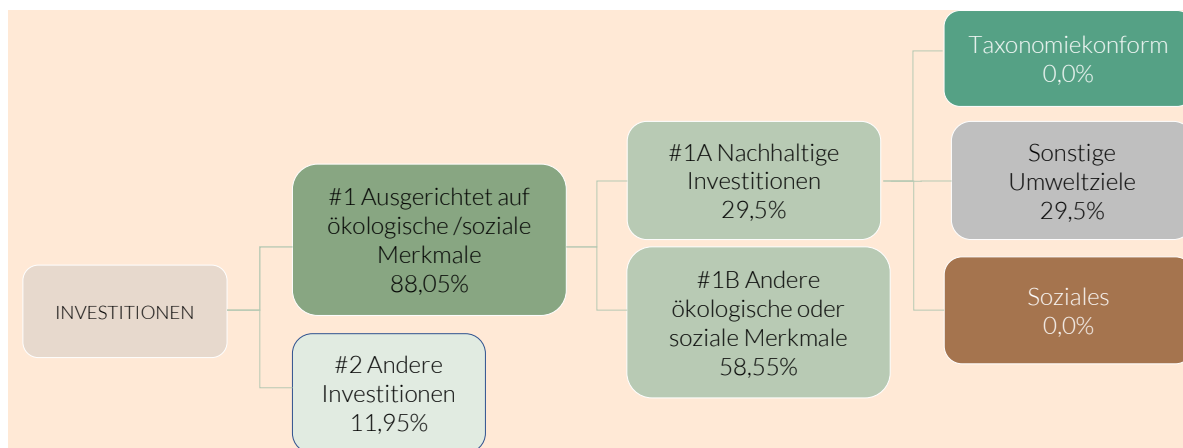
WIE HOCH WAR DER ANTEIL DER NACHHALTIGKEITSBEZOGENEN INVESTITIONEN?

Die **Vermögensallokation** gibt den jeweiligen Anteil der Investitionen in bestimmte Vermögenswerte an.

Ermöglichende Tätigkeiten, wirken unmittelbar ermöglichend darauf hin, dass andere Tätigkeiten einen wesentlichen Beitrag zu den Umweltzielen leisten.

Übergangstätigkeiten sind Tätigkeiten, für die es noch keine CO₂-armen Alternativen gibt und die unter anderem Treibhausgasemissionswerte aufweisen, die den besten Leistungen entsprechen.

WIE SAH DIE VERMÖGENSALLOKATION AUS?



#1 Ausgerichtet auf ökologische oder soziale Merkmale umfasst Investitionen des Finanzprodukts, die zur Erreichung der beworbenen ökologischen oder sozialen Merkmale getätigt wurden.

#2 Andere Investitionen umfasst die übrigen Investitionen des Finanzprodukts, die weder auf ökologische oder soziale Merkmale ausgerichtet sind noch als nachhaltige Investitionen eingestuft werden.

Die Kategorie #1 ausgerichtet auf ökologische oder soziale Merkmale umfasst folgende Unterkategorien:

- Die Unterkategorie **#1A Nachhaltige Investitionen** umfasst ökologisch und sozial nachhaltige Investitionen.
- Die Unterkategorie **#1B Andere ökologische oder soziale Merkmale** umfasst Investitionen, die auf ökologische oder soziale Merkmale ausgerichtet sind, aber nicht als nachhaltige Investitionen eingestuft werden.

Die anderen Investitionen bestehen aus 4,7% Kasseninstrumente, 0,5% Derivate und 6,75% Instrumente ohne ESG-Rating.

IN WELCHEN WIRTSCHAFTSSEKTOREN WURDEN DIE INVESTITIONEN GETÄTIGT?

Die Investitionen wurden in den nachfolgend genannten Sektoren getätigt:

Sektor	In % der Vermögenswerte	Sektor	In % der Vermögenswerte
Aktie - Industrieunternehmen	6,3%	Renten - Staatliche Garantie	2,1%
Aktie - Informationstechnologie	3,2%	Renten - Versorger	2,0%
Aktie - Finanzbereich	3,0%	Renten - Versicherung	1,8%
Aktie - Gesundheitswesen	2,5%	Renten -	1,6%
Aktie - Verbrauchsgüter	1,9%	Renten - Lokale Behörden	1,4%
Aktie - Energie	1,5%	Renten - Transport	1,3%
Aktie - Zyklische Konsumgüter	1,1%	Renten - Strom	1,3%
Aktie - Kommunikationsdienste	0,5%	Renten - Finanzwesen sonstige	1,3%
Renten - Bankwesen	13,3%	Renten - Supranational	1,3%
Renten - Kommunikation	9,6%	Renten - Grundstoffindustrie	1,3%
Renten - Treasuries	5,8%	Renten - Kredite öffentlicher Sektor	0,7%
Renten - Hypothekensanleihen	5,6%	Renten - Staatsanleihen	0,6%
Renten - Nichtzyklische Konsumgüter	4,8%	Renten - Erdgas	0,5%
Renten - Zyklische Konsumgüter	3,4%	Renten - Energie	0,4%
Renten - Investitionsgüter	2,8%	Renten - Immobilien	0,2%

Renten - Technologie	2,2%	Renten - Finanzunternehmen	0,1%
----------------------	------	----------------------------	------

Das Gewicht der Investitionen in Unternehmen, die Einkünfte aus der Exploration, dem Abbau, der Förderung, der Herstellung, der Verarbeitung, der Lagerung, der Raffination oder dem Vertrieb, einschließlich Transport, Lagerung und Handel von fossilen Brennstoffen erzielen, beträgt 1,8%.



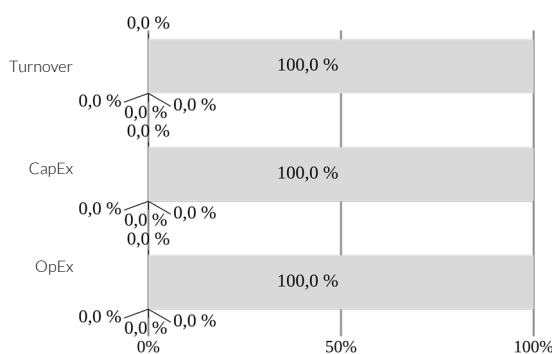
INWIEFERN WAREN DIE NACHHALTIGEN INVESTITIONEN MIT EINEM UMWELTZIEL MIT DER EU-TAXONOMIE KONFORM?

WURDE MIT DEM FINANZPRODUKT IN EU-TAXONOMIEKONFORME TÄTIGKEITEN IM BEREICH FOSSILES GAS UND/ODER KERNENERGIE INVESTIERT?¹

- Ja
 In fossiles Gas
 In der Kernenergie
- Nein

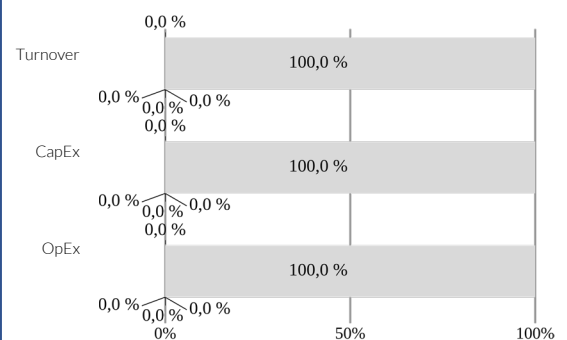
Die nachstehenden Grafiken zeigen den Mindestprozentsatz der EU-taxonomiekonformen Investitionen in Grün. Da es keine geeignete Methode zur Bestimmung der Taxonomie-Konformität von Staatsanleihen* gibt, zeigt die erste Grafik die Taxonomie-Konformität in Bezug auf alle Investitionen des Finanzprodukts einschließlich der Staatsanleihen, während die zweite Grafik die Taxonomie-Konformität nur in Bezug auf die Investitionen des Finanzprodukts zeigt, die keine Staatsanleihen umfassen.

1. TAXONOMIE-KONFORMITÄT DER INVESTITIONEN EINSCHLIEßLICH STAATSANLEIHEN *



- Taxonomiekonform: fossiles Gas
- Taxonomiekonform: Kernenergie
- Taxonomiekonform (ohne fossiles Gas und Kernenergie)
- Nicht taxonomiekonform

2. TAXONOMIE-KONFORMITÄT DER INVESTITIONEN OHNE STAATSANLEIHEN *



- Taxonomiekonform: fossiles Gas
- Taxonomiekonform: Kernenergie
- Taxonomiekonform (ohne fossiles Gas und Kernenergie)
- Nicht taxonomiekonform

Diese Grafik gibt 0,0% der Gesamtinvestition wieder.

* Für die Zwecke dieser Grafiken umfasst der Begriff „Staatsanleihen“ alle Risikopositionen gegenüber Staaten.

WIE HOCH IST DER ANTEIL DER INVESTITIONEN, DIE IN ÜBERGANGSTÄTIGKEITEN UND ERMÖGLICHENDE TÄTIGKEITEN GEFLOSSEN SIND?

Der Anteil der Investitionen, die in Übergangstätigkeiten und ermöglichende Tätigkeiten geflossen sind, ist 0%.

¹ Tätigkeiten im Bereich fossiles Gas und/oder Kernenergie sind nur dann EU-taxonomiekonform, wenn sie zur Eindämmung des Klimawandels („Klimaschutz“) beitragen und kein Ziel der EU-Taxonomie erheblich beeinträchtigen – siehe Erläuterung am linken Rand. Die vollständigen Kriterien für EU-taxonomiekonforme Wirtschaftstätigkeiten im Bereich fossiles Gas und Kernenergie sind in der Delegierten Verordnung (EU) 2022/1214 der Kommission festgelegt.

Mit Blick auf die EU-Taxonomiekonformität umfassen die Kriterien für **fossiles Gas** die Begrenzung der Emissionen und die Umstellung auf erneuerbare Energie oder CO2-arme Kraftstoffe bis Ende 2035. Die Kriterien für **Kernenergie** beinhalten umfassende Sicherheits- und Abfallentsorgungsvorschriften.

Taxonomiekonforme Tätigkeiten, ausgedrückt durch den Anteil der:

-Umsatzerlöse, die den Anteil der Einnahmen aus umweltfreundlichen Aktivitäten der Unternehmen, in die investiert wird, widerspiegeln.

-Investitionsausgaben (CapEx), die die umweltfreundlichen Investitionen der Unternehmen, in die investiert wird, aufzeigen, z.B. für den Übergang zu einer grünen Wirtschaft.

-Betriebsausgaben (OpEx), die die umweltfreundlichen betrieblichen Aktivitäten der Unternehmen, in die investiert wird, widerspiegeln.

WIE HAT SICH DER ANTEIL DER INVESTITIONEN, DIE MIT DER EU-TAXONOMIE IN EINKLANG GEBRACHT WURDEN, IM VERGLEICH ZU FRÜHEREN BEZUGSZEITRÄUMEN ENTWICKELT?

Da kein früherer Bezugszeitraum vorliegt, ist keine vergleichende Angabe möglich.



Sind nachhaltige Investitionen mit einem Umweltziel, die die Kriterien für ökologisch nachhaltige Wirtschaftstätigkeiten gemäß der Verordnung (EU) 2020/852 nicht berücksichtigen.



WIE HOCH WAR DER ANTEIL DER NICHT MIT DER EU-TAXONOMIE KONFORMEN NACHHALTIGEN INVESTITIONEN MIT EINEM UMWELTZIEL?

Der Anteil der nicht mit der EU-Taxonomie konformen nachhaltigen Investitionen mit einem Umweltziel lag bei 27,1%. Diese Investitionen wurden getätigt, da sie in Aktivitäten investieren, die zwar nicht taxonomiekonform, aber doch taxonomiefähig sind.

Es handelt sich hierbei um Aktivitäten wie: low-carbon Energie, Energieeffizienz, grüne Immobilien, nachhaltige Verwendung vom Wasser, nachhaltige Landwirtschaft, Prävention und Kontrolle der Umweltverschmutzung. Leider liefern manche Unternehmen noch keine EU-Taxonomie konformen Daten oder unterliegen selbst nicht der EU-Taxonomie. Trotzdem ist der Umsatz dieser Unternehmen an grünen Aktivitäten orientiert, solange sie unseren „Do Not Significant Harm Ansatz“ (DNSH) einhalten.



WIE HOCH WAR DER ANTEIL DER SOZIAL NACHHALTIGEN INVESTITIONEN?

Der Fonds hat keine sozial nachhaltigen Investitionen.



WELCHE INVESTITIONEN FIELEN UNTER „ANDERE INVESTITIONEN“, WELCHER ANLAGEZWECK WURDE MIT IHNEN VERFOLGT UND GAB ES EINEN ÖKOLOGISCHEN ODER SOZIALEN MINDESTSCHUTZ?

Bei den unter "#2 Andere Investitionen" erfassten Anlagen handelt es sich um Liquidität, Rohstoffe und Wertpapiere ohne ESG-Rating:

Rohstoffe: Rohstoffe umfassen insbesondere Edelmetalle (z.B. Gold), Nichtedelmetalle (z.B. Kupfer), Energie (z.B. Öl) und Agrarrohstoffe (z.B. Weizen). Die Gesellschaft investiert grundsätzlich in Gold in der Form von Xetra-Gold Zertifikaten. Gold wird als Absicherung gegen Inflation und zur Erhöhung der Diversifizierung in den Portfolios gehalten. Xetra-Gold ist ein Wertpapier, welches wie eine Aktie handelbar ist. Xetra-Gold bildet wirtschaftlich den Wert des Rohstoffs Gold ab und ermöglicht dem Anleger auf diese Weise an der Entwicklung des Goldpreises zu partizipieren. Es wurde kein sozialer oder ökologischer Mindestschutz berücksichtigt.

Wertpapiere ohne ESG-Rating: Einige Wertpapiere könnten von unserem aktuellen Anbieter von Nachhaltigkeitsdaten nicht abgedeckt werden. Bevor die Gesellschaft in Wertpapiere ohne Nachhaltigkeitsrating investiert, führt sie eine Nachhaltigkeits-Due-Diligence (Mindestschutzkontrolle) durch. Die Gesellschaft kann jedoch nicht garantieren, dass das Wertpapier seine Nachhaltigkeitskriterien und -ausschlüsse erfüllt.

Liquidität: Barmittel wurden sowohl als zusätzliche, liquide Mittel gehalten, wie auch als Sicherheit für Derivate.

Für die Derivate des Fonds, die Absicherungszwecken dienen, erfolgt keine Berücksichtigung von ökologischen und/oder sozialen Merkmalen.



WELCHE MAßNAHMEN WURDEN WÄHREND DES BEZUGSZEITRAUMS ZUR ERFÜLLUNG DER ÖKOLOGISCHEN UND/ODER SOZIALEN MERKMALE ERGRIFFEN?

Der Manager hat seine aktive Eigentumsstrategie aufgestellt:

1. Ausübung der Stimmrechte während jährlichen Generalversammlungen, falls der Fonds in dem Perimeter der Stimmrechtspolitik des Managers ist
2. Dialog mit Unternehmen in die tatsächlich investiert wird bzw. potentiell investiert werden soll
3. Engagement mit Unternehmen gemäß der Engagementpolitik des Managers
4. Anwendung der ODDO BHF Asset Management Ausschlusspolitik und der fondsspezifischen Ausschlüsse
5. Berücksichtigung der wichtigsten nachteiligen Auswirkungen gemäß der Principal Adverse Impacts Politik des Managers



WIE HAT DIESES FINANZPRODUKT IM VERGLEICH ZUM BESTIMMTEN REFERENZWERT ABGESCHNITTEN?

WIE UNTERSCHIEDET SICH DER REFERENZWERT VON EINEM BREITEN MARKTINDEX?

Der Fonds hat 100% MSCI ACWI Net Total Return EUR Index als Benchmark. Der Referenzindex des Fonds ist ein breiter Marktindex. Die ESG-Strategie des Fonds stützt sich nicht auf den Index.

WIE HAT DIESES FINANZPRODUKT IN BEZUG AUF DIE NACHHALTIGKEITSINDIKATOREN ABGESCHNITTEN, MIT DENEN DIE AUSRICHTUNG DES REFERENZWERTS AUF DIE BEWORBENEN ÖKOLOGISCHEN ODER SOZIALEN MERKMALE BESTIMMT WIRD?

Der Referenzindex bzw. die Referenzindizes sind nicht auf die von dem Finanzprodukt geförderten ökologischen oder sozialen Merkmale abgestimmt. Die ökologischen und sozialen Merkmale werden durch die ESG-Anlagestrategie des Fonds abgedeckt.

WIE HAT DIESES FINANZPRODUKT IM VERGLEICH ZUM REFERENZWERT ABGESCHNITTEN?

	Fonds	Anteil analysierter Titel	Referenz-index	Anteil analysierter Titel
MSCI ESG Rating	AAA	91,8%	AA	98,6%
MSCI ESG Quality Score	8,8	91,5%	8,0	98,6%
Gewichtetes Durchschnittliches MSCI E Ranking	7,6	91,5%	6,6	98,6%
Gewichtetes Durchschnittliches MSCI S Ranking	5,6	90,8%	5,2	98,6%
Gewichtetes Durchschnittliches MSCI G Ranking	6,3	91,8%	5,6	98,7%
Gewichtete durchschnittliche MSCI CO2-Intensität (t CO2 / Mio. € Umsatz)	43,1	73,4%	165,8	98,3%
Nutzung fossiler Brennstoffe (%)	1,8	75,2%	8	98,3%
Einsatz von CO2-freien Lösungen („grüner Anteil“) (%)	23,2	75,2%	36	98,3%

WIE HAT DIESES FINANZPRODUKT IM VERGLEICH ZUM BREITEN MARKTINDEX ABGESCHNITTEN?

Da es sich beim Referenzwert des Fonds um einen breiten Marktindex handelt, wurde diese Frage bereits durch die Angaben in der Tabelle zur vorherigen Frage beantwortet.

Bei den **Referenzwerten** handelt es sich um Indizes, mit denen gemessen wird, ob das Finanzprodukt die beworbenen ökologischen oder sozialen Merkmale erreicht.